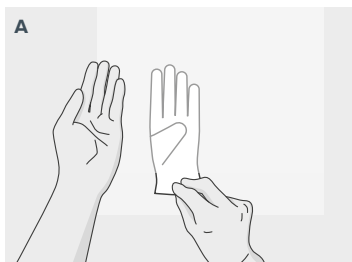
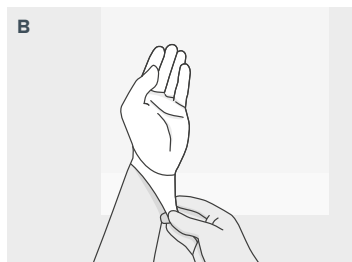


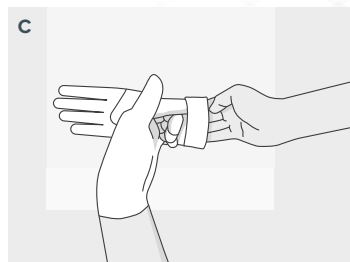
НАДЕВАНИЕ



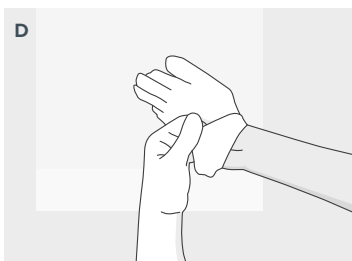
Возьмите одной рукой перчатку за вывернутую поверхность манжеты и аккуратно натяните перчатку на противоположную руку



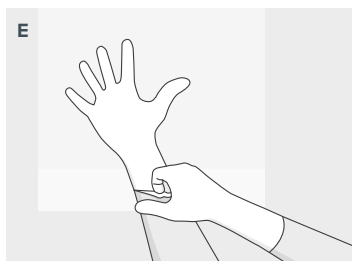
Аккуратно, держась за вывернутую поверхность манжеты, натяните перчатку на запястье руки, поверх рукава спецодежды



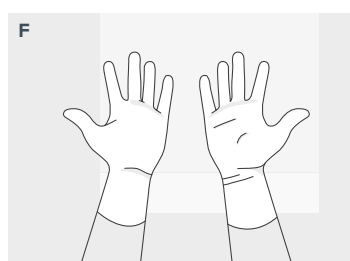
Поднимите вторую перчатку под вывернутую манжету с помощью пальца руки, одетой в перчатку



Аккуратно натяните перчатку на вторую руку

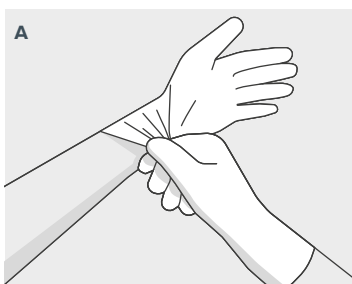


Используя палец первой руки, одетой в перчатку, разверните манжету на запястье поверх рукава спецодежды

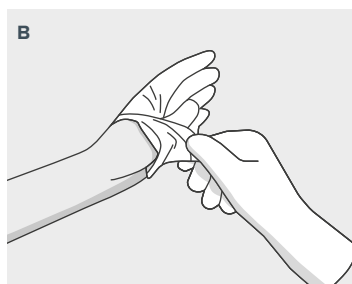


Убедитесь, что во время надевания перчаток вы не касались открытых участков запястья и предплечья кончиками пальцев перчаток

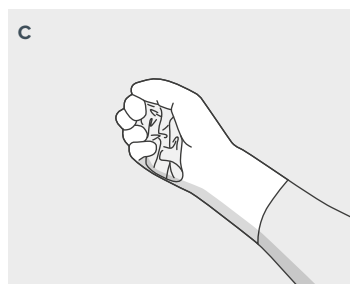
СНЯТИЕ



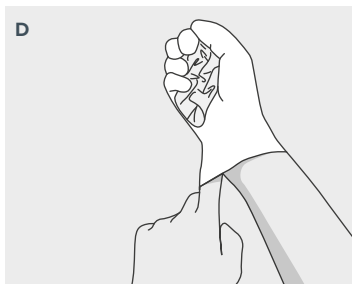
Возьмитесь за наружную поверхность перчатки противоположной рукой



Аккуратно стяните перчатку с руки, вывернув ее наизнанку



Сверните снятую перчатку и держите ее во второй руке, одетой в перчатку



Просуньте палец руки под манжету надетой перчатки



Аккуратно стяните перчатку с руки, выворачивая ее наизнанку



Утилизируйте перчатки соответствующим образом

