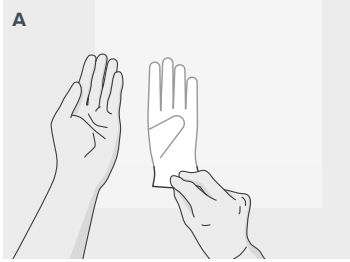
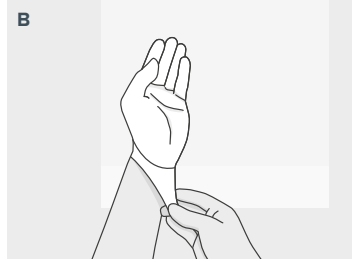


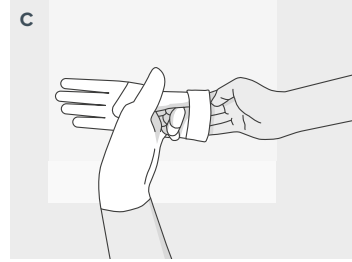
CALÇAR



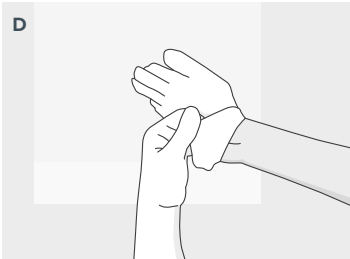
A
Agarre o interior de uma luva e puxe cuidadosamente sobre a mão oposta



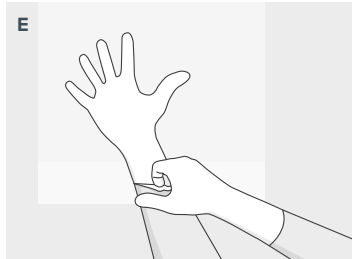
B
Coloque suavemente a luva sobre o pulso para cobrir a manga da roupa de trabalho



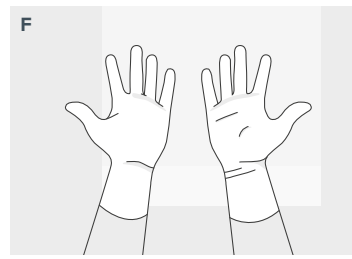
C
Levante a segunda luva sob o punho dobrado usando um dedo enluvado



D
Coloque suavemente a segunda mão na outra luva

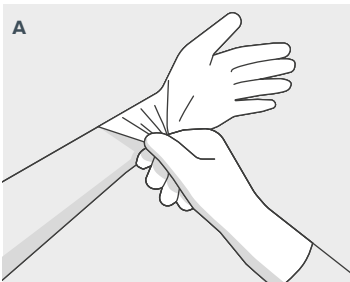


E
Usando um dedo enluvado, desdobre o punho sobre o pulso e manga da roupa de trabalho

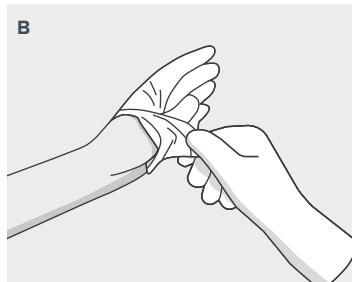


F
Certifique-se que as pontas dos dedos das luvas não toquem antebraços ou pulsos nus

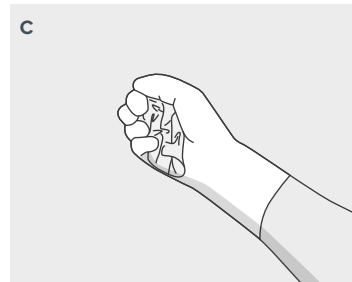
RETIRAR



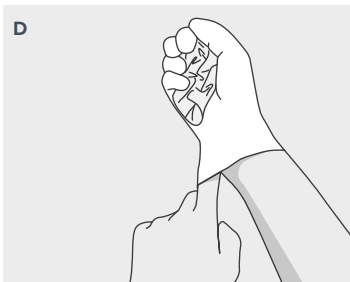
A
Agarre o exterior de uma luva com a outra mão enluvada



B
Retire cuidadosamente a luva da sua mão, virando-a do avesso



C
Faça uma bola com a luva e segure-a com a outra mão enluvada



D
Deslize um dedo sem luva na abertura do punho da outra luva



E
Retire cuidadosamente a luva da sua mão, virando-a do avesso novamente



F
Descartar adequadamente

