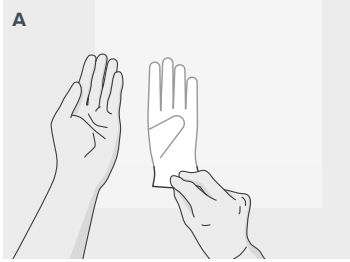
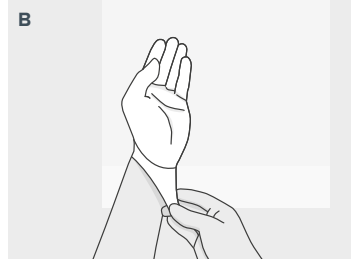


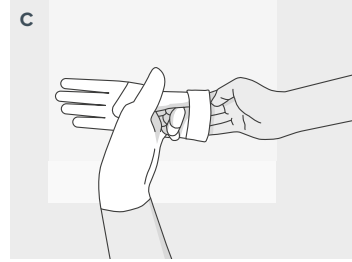
AANTREKKEN



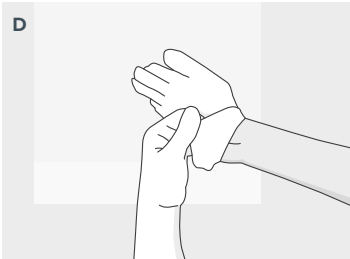
A
Pak de binnenkant van één handschoen vast en trek voorzichtig de andere hand.



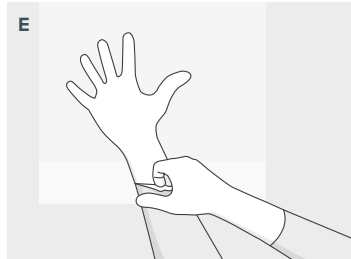
B
Trek de handschoen voorzichtig over de pols om de mouw van de jas te bedekken.



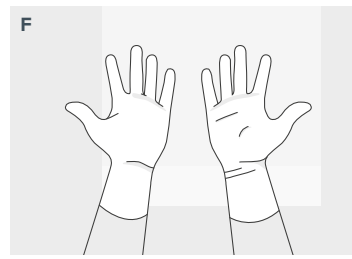
C
Til de tweede handschoen onder de gevouwen manchet met een handschoenvinger.



D
Steek uw tweede hand voorzichtig in de andere handschoen.

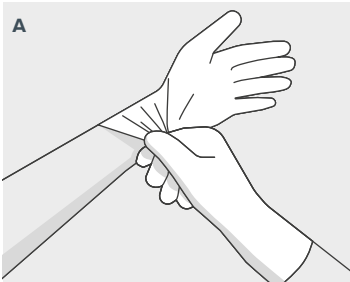


E
Vouw met een gehandschoende vinger de manchet over je pols en mouw van de jas.

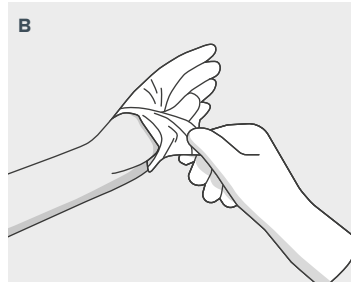


F
Zorg ervoor dat de vingertoppen van uw handschoenen geen blote onderarmen of polsen raken.

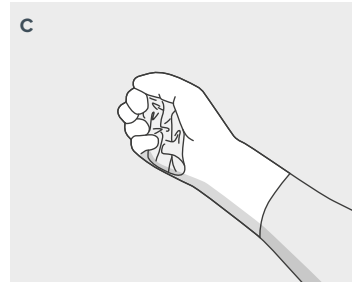
UITTREKKEN



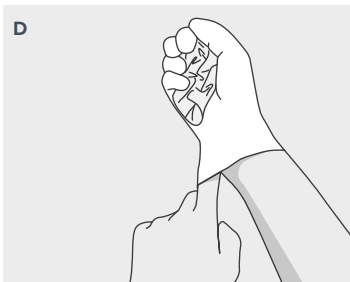
A
Pak de buitenkant van de ene handschoen vast met je andere gehandschoende hand.



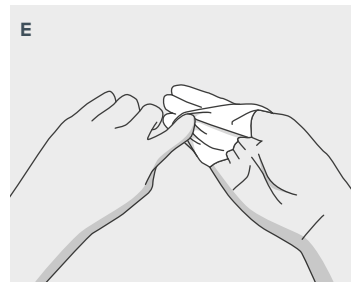
B
Trek voorzichtig de handschoen van je hand en draai hem binnenste buiten.



C
Bal de handschoen omhoog en houd in je andere gehandschoende hand.



D
Schuif je zonder handschoen in de opening van de andere handschoen.



E
Trek voorzichtig de handschoen van je hand en draai hem weer binnenste buiten.



F
Gooi op de juiste manier weg.

