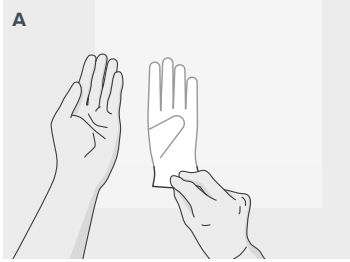
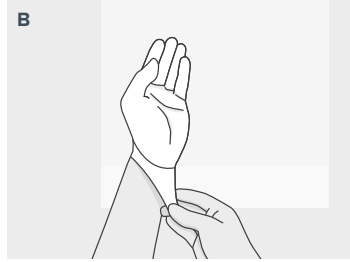


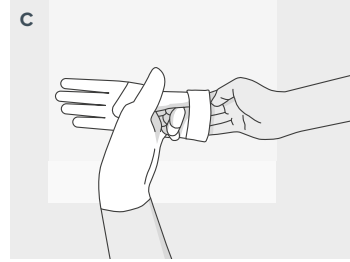
INDOSSARE I GUANTI



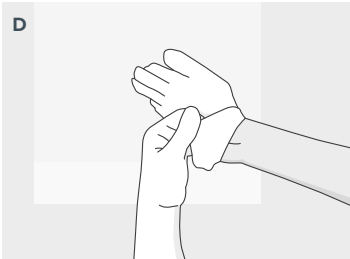
A
Afferrare il risvolto del guanto e infilare lentamente l'altra mano all'interno



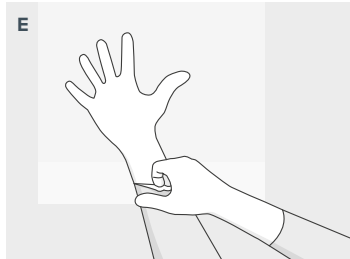
B
Tirare il guanto sulla mano fino a coprire il polsino dell'indumento



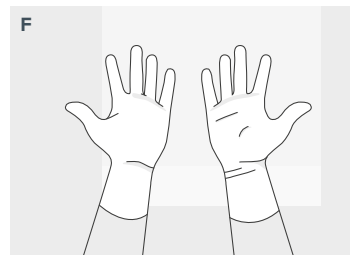
C
Sollevare il secondo guanto aiutandosi con le dita dell'altra mano



D
Infila con cautela la mano all'interno del secondo guanto

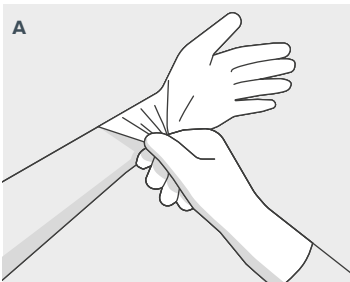


E
Completare l'operazione sollevando il risvolto sul polsino

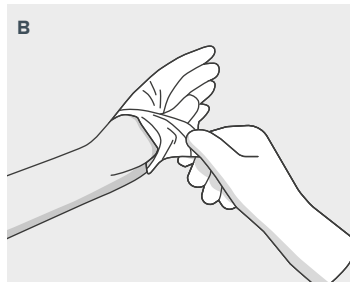


F
Assicurarsi che le dita dei guanti non tocchino la pelle o l'indumento

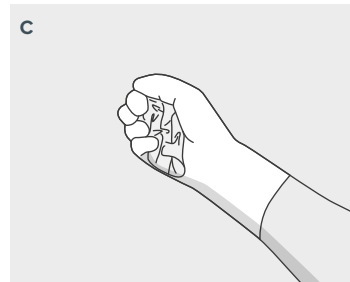
SFILARE I GUANTI



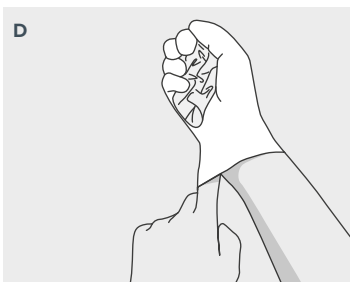
A
Afferrare l'esterno di un guanto con l'altra mano



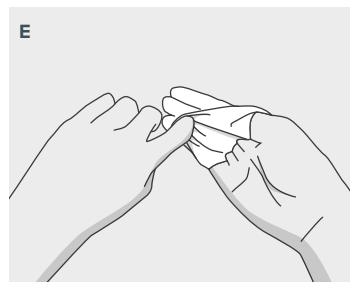
B
Sfilare con attenzione il guanto dalla mano, capovolgendolo



C
Raccogliere il guanto appena tolto nella mano guantata



D
Infilare l'indice della mano senza guanto sotto il polsino dell'altra mano



E
Sfilare completamente il guanto capovolgendolo dall'interno verso l'esterno



F
Gettare nel contenitore apposito