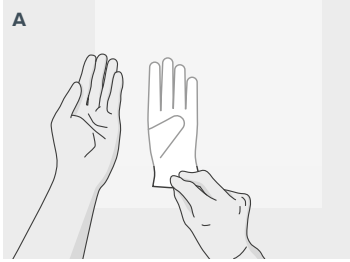
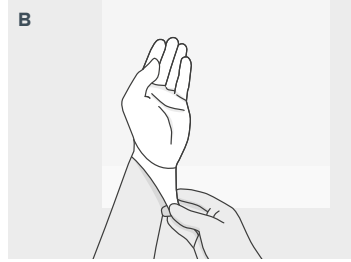


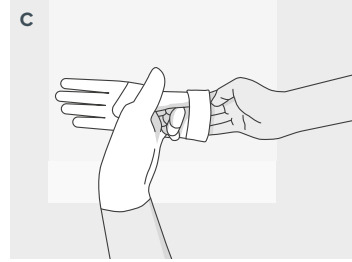
COLOCACIÓN



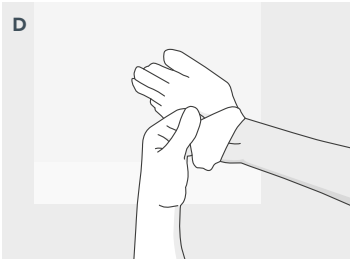
A
Coge el interior de un guante y tira con cuidado sobre la mano contraria.



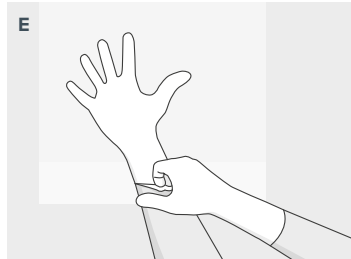
B
Suba suavemente el guante sobre la muñeca para cubrir la manga de la bata.



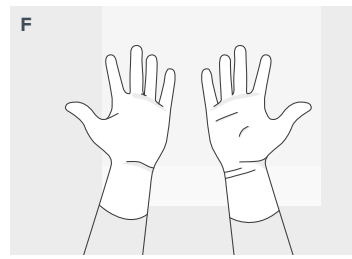
C
Levante el segundo guante por debajo del puño doblado utilizando un dedo del guante.



D
Introduzca suavemente la segunda mano en el otro guante.

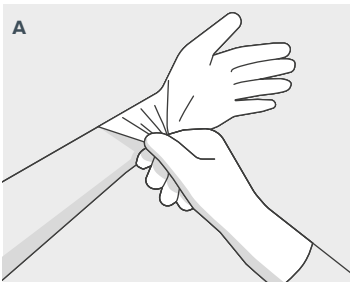


E
Con un dedo del guante, despliegue el puño sobre la muñeca y la manga de la bata.

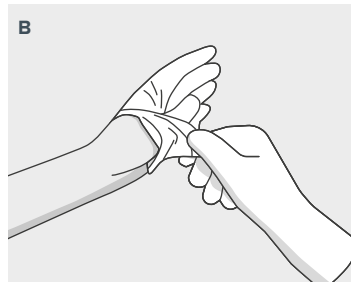


F
Asegúrese de que las puntas de los dedos de los guantes no tocan los antebrazos o las muñecas desnudas.

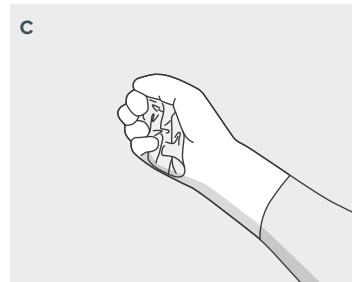
RETIRADA



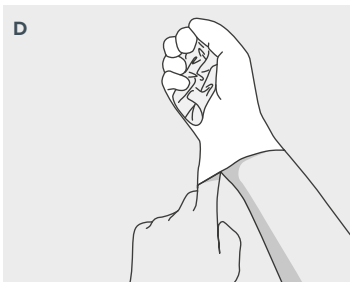
A
Coge el exterior de un guante con la otra mano enguantada.



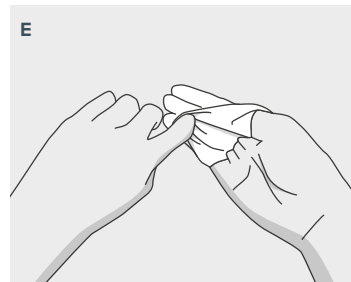
B
Tire con cuidado del guante para quitárselo de la mano, dándole la vuelta.



C
Enrolle el guante y sujételo con la otra mano enguantada.



D
Deslice el dedo sin guante en la abertura del otro guante.



E
Retire con cuidado el guante de su mano, volviéndolo a poner del revés.



F
Deséchalo adecuadamente.

