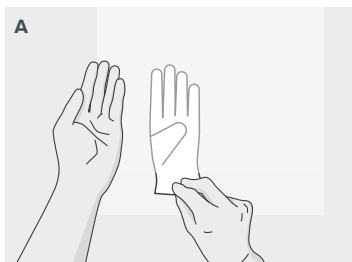
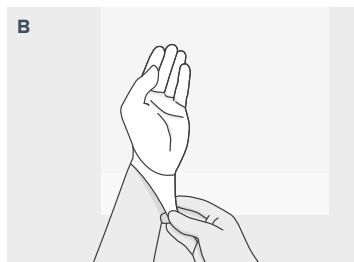


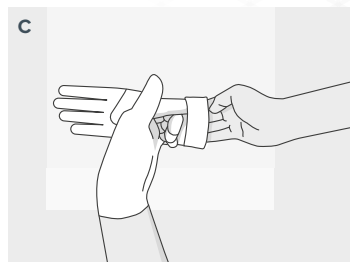
PÅTAG



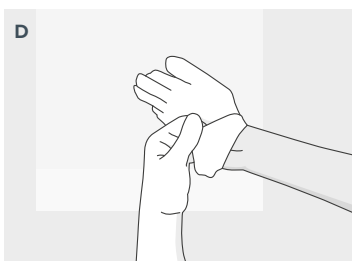
Tag fat i indersiden af handsken og træk den forsigtigt over hånden



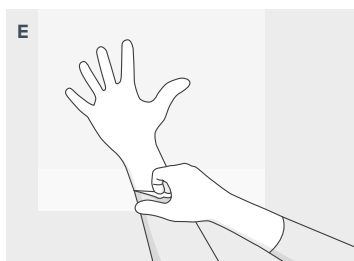
Træk forsigtigt handsken op over håndleddet så den dækker det nederste af ærmet



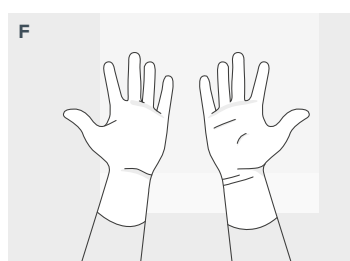
Tag den anden handske, stik fingerspidsen under den foldet manchete



Stik forsigtigt din anden hånd ind i handsken

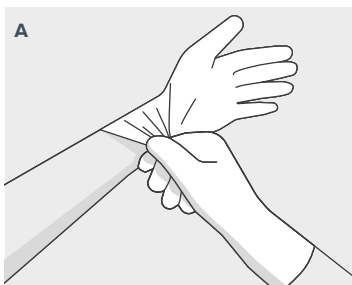


Brug fingerspidserne til at folde handsken over dit håndled og manchete

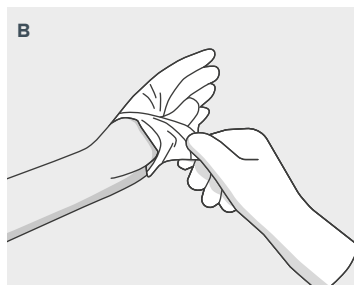


Sørg for at dine fingerspidser ikke rører dit bare håndled eller underarm

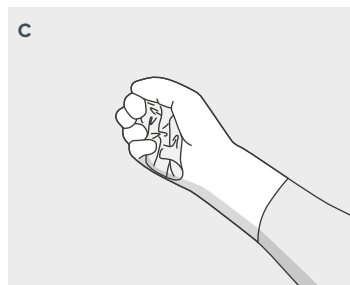
AFTAG



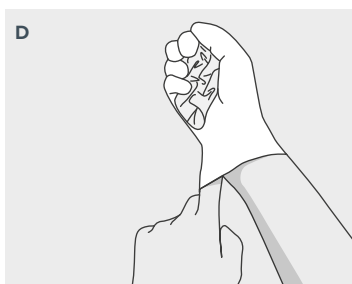
Tag fat i ydersiden af handsken



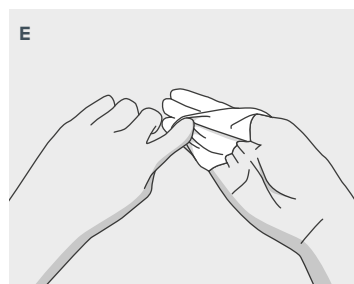
Træk forsigtigt handsken af hånden og vend vrangen ud



Rul handsken sammen og hold den i din anden hånd



Skub din finger ind i åbningen af den anden handske



Træk forsigtigt handsken af hånden og vend vrangen ud



Kassér dem korrekt

