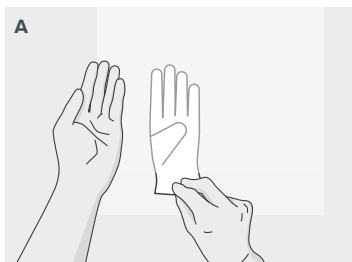
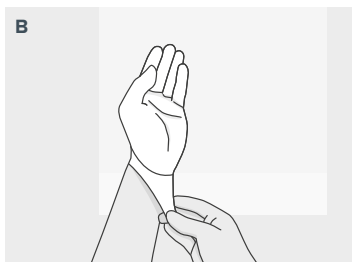


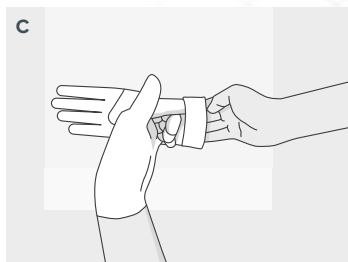
## ПОСТАВЯНЕ



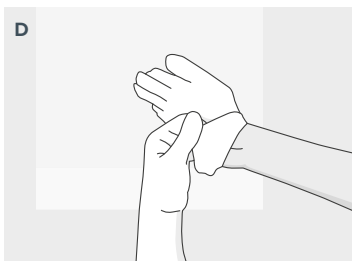
Хванете вътрешността на едната ръкавица и внимателно дръпнете над противоположната ръка.



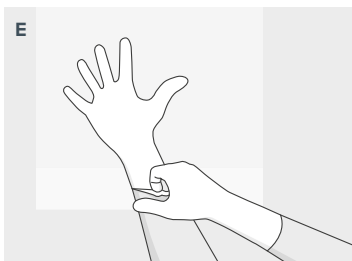
Внимателно издърпайте ръкавицата нагоре върху китката, за да покриете ръкава на престилката.



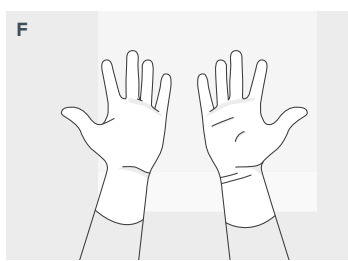
Повдигнете втората ръкавица под сгънатия маншет с пръст, обвит в ръкавица.



Леко отпуснете другата си ръка в другата ръкавица.

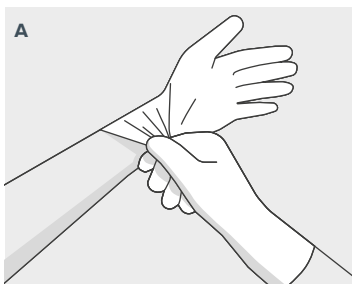


С пръст, обвит в ръкавица, разгънете маншета върху китката и ръкава на престилката.

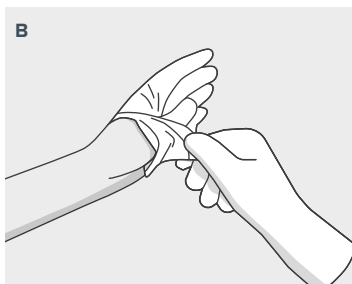


Уверете се, че върховете на пръстите на ръцете ви в ръкавиците не докосват голи предмишници или китки.

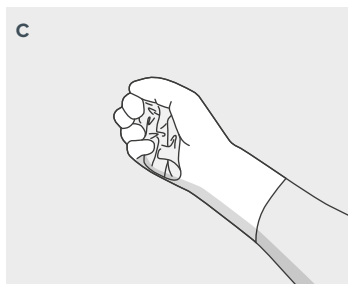
## СВАЛЯНЕ



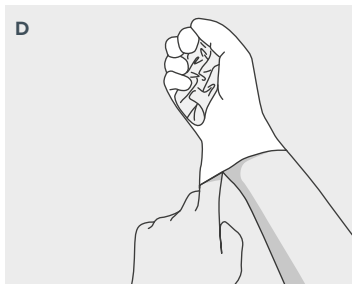
Хванете външната страна на едната ръкавица с другата си ръка, обвита в ръкавица.



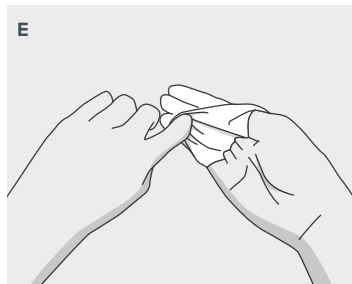
Внимателно издърпайте ръкавицата от ръката си, като я обърнете навън.



Навийте ръкавицата на топка и я дръжте в другата си ръка, обвита в ръкавица.



Плъзнете пръста си, обвит в ръкавица, в отвора на другата ръкавица.



Внимателно издърпайте ръкавицата от ръката си, като я обърнете навън отново.



Изхвърлете по подходящ начин.