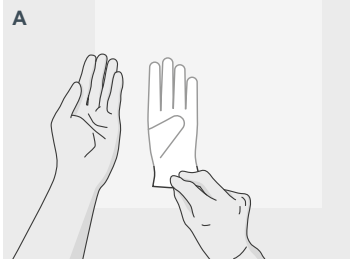
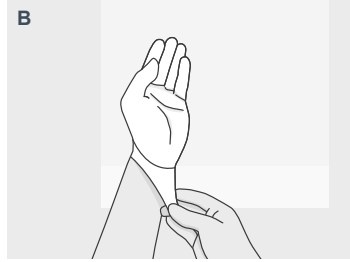


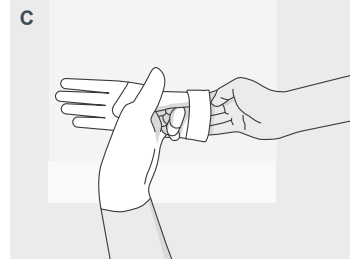
CÁCH ĐEO GĂNG TAY



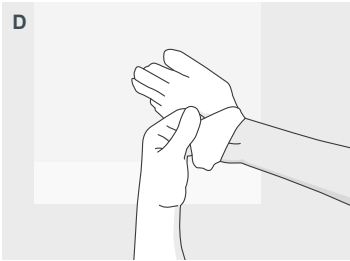
A
Nắm vào mặt trong của một chiếc găng tay và cẩn thận luồn bàn tay còn lại vào găng tay



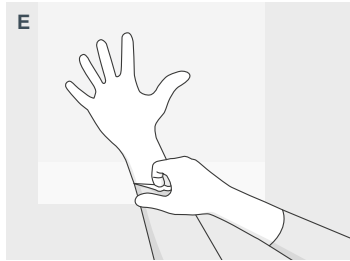
B
Nhẹ nhàng nói lòng găng tay lên trên cổ tay để che tay áo choàng



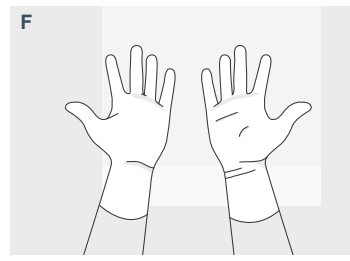
C
Dùng một ngón tay đeo găng, luồn vào phần nếp gấp để nhấc hẳn chiếc găng tay thứ hai lên



D
Nhẹ nhàng luồn bàn tay còn lại vào găng tay

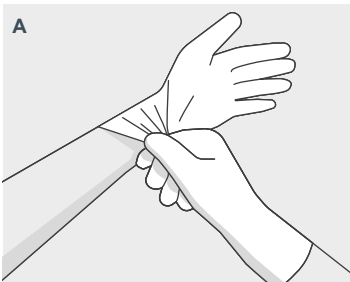


E
Dùng một ngón tay đeo găng, mở phần nếp gấp trên cổ tay và tay áo choàng

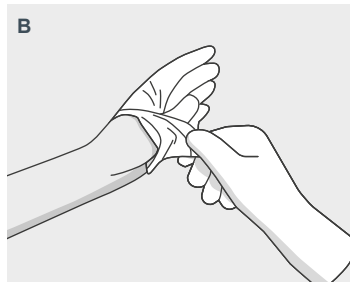


F
Đảm bảo các đầu ngón tay đeo găng không chạm vào cẳng tay hoặc cổ tay trần

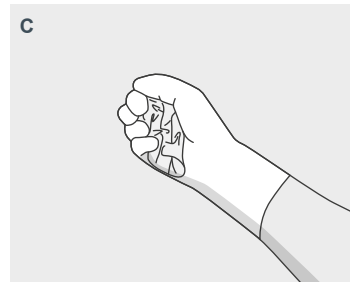
CÁCH THÁO GĂNG TAY



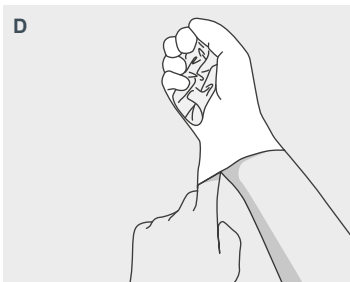
A
Nắm vào mặt ngoài của một chiếc găng tay bằng bàn tay đeo găng còn lại.



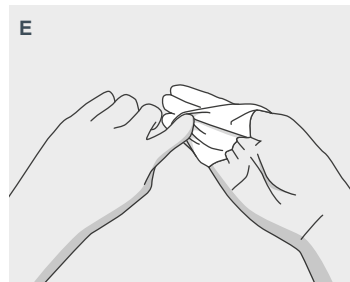
B
Cẩn thận kéo găng tay ra, lật mặt trong ra ngoài.



C
Cuộn găng vào lòng bàn tay đeo găng còn lại.



D
Luồn ngón tay đã tháo găng vào mặt trong cổ tay găng kia.



E
Cẩn thận kéo găng tay ra, lật mặt trong ra ngoài.



F
Bỏ găng vào đúng vị trí đã quy định.