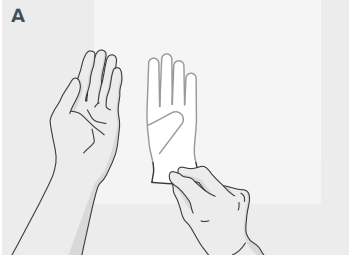
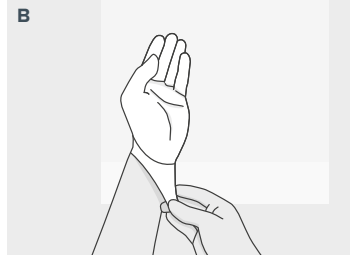


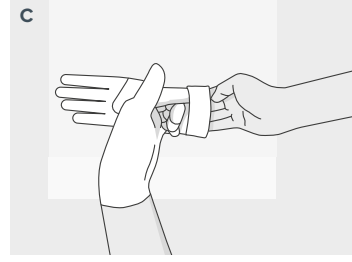
TAKMA



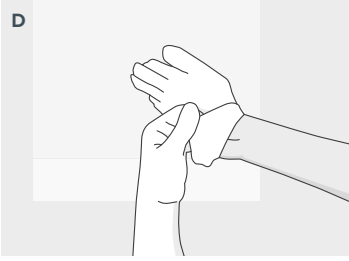
Eldivenin iç kısmını tutun ve diğer elinizden dikkatlice geçirin.



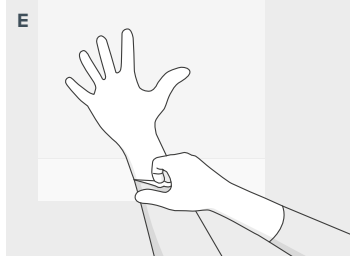
Eldiveni, önlüğün kolunu kapatacak şekilde nazikçe bileğinizin üzerine doğru çekin.



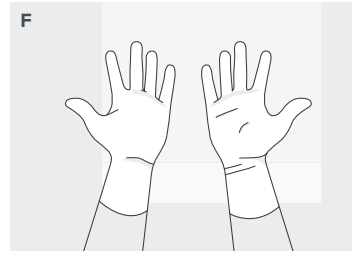
Eldivenli parmağınız ile diğer eldiveni, katlanmış manşetin altından kaldırın.



Diğer elinizi de nazikçe diğer eldivenin içine sokun.

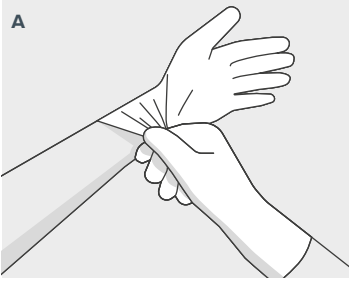


Eldivenli parmağınızı kullanarak manşet kısmını, bileğinizin ve önlüğün kolunun üzerine doğru açın.

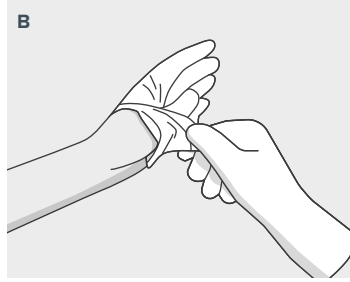


Eldivenli elinizin parmak uçlarının, kol veya bileğinizin çıplak kalan kısımlarına değmediğinden emin olun.

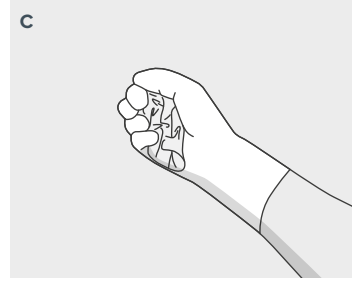
ÇIKARMA



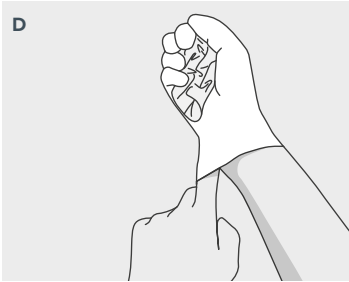
Eldivenli elinizle, diğer elinizdeki eldivenin dış kısmını tutun.



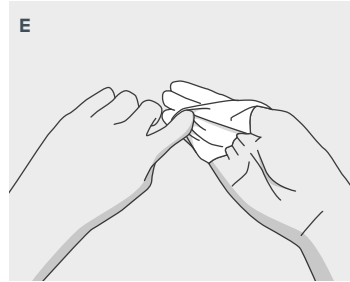
Eldiveni, iç yüzü dışa gelecek biçimde dikkatlice elinizden çıkarın.



Çıkardiğiniz eldiveni top haline getirerek diğer eldivenli elinizde tutun.



Eldivensiz kalan parmağınızı, diğer eldivenin içine doğru kaydırın.



Yine aynı şekilde eldiveni, iç yüzü dışa gelecek biçimde dikkatlice elinizden çıkarın.



Uygun şekilde bertaraf edin.