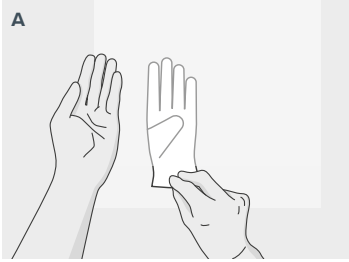
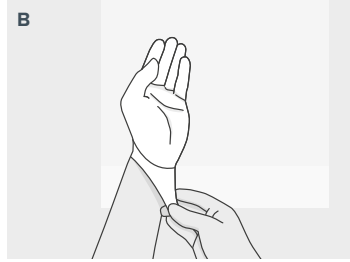


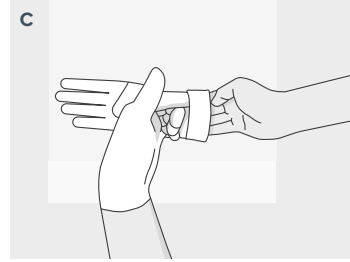
## 장갑 착용



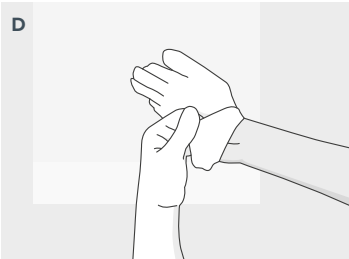
A 한쪽 장갑의 내부를 잡고 반대쪽 손쪽으로 가져갑니다.



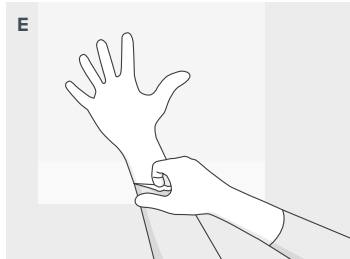
B 장갑을 손목 위로 부드럽게 들어 올려 가운데 소매를 덮습니다.



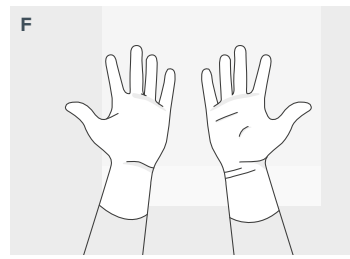
C 장갑을 낀 손가락으로 접힌 커프 아래에서 두 번째 장갑을 들어 올립니다.



D 손을 두 번째 장갑에 부드럽게 끼웁니다.

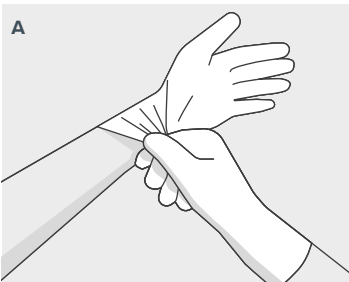


E 장갑을 낀 손가락으로 커프를 손목과 가운데 소매 위로 펼칩니다.

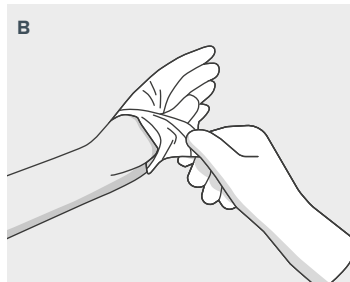


F 장갑을 낀 손가락이 맨팔이나 손목에 닿지 않도록 주의하십시오.

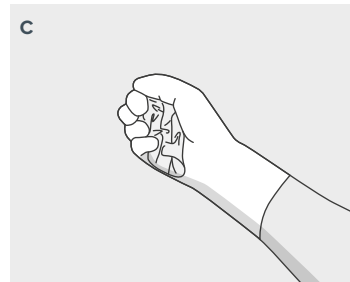
## 장갑 탈의



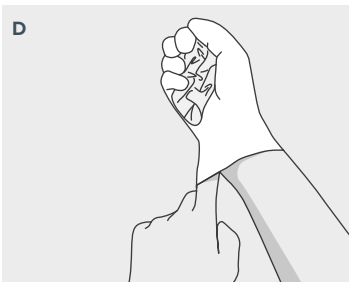
A 장갑을 끼고 있는 다른 손으로 장갑의 외부를 잡습니다.



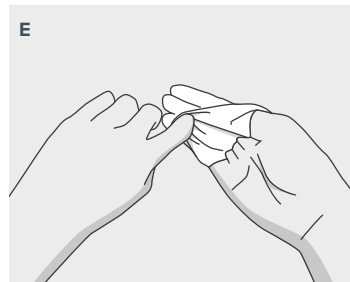
B 장갑의 안과 밖을 뒤집으며 장갑에서 손을 조심스럽게 뺍니다.



C 장갑을 공처럼 만들고 장갑을 낀 다른 손으로 잡습니다.



D 장갑을 끼지 않은 손가락을 다른 장갑의 입구에 밀어 넣습니다.



E 다시 한 번 장갑의 안과 밖을 뒤집으며 장갑에서 손을 조심스럽게 뺍니다.



F 적절히 폐기합니다.

