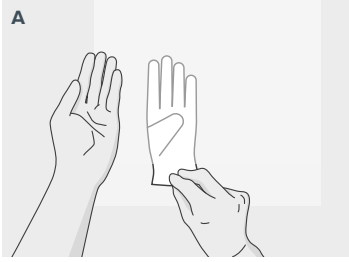
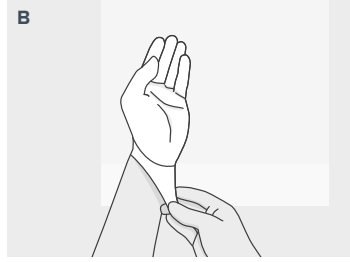


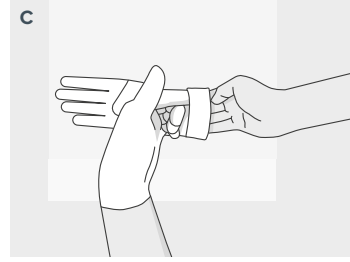
PUKEMINEN



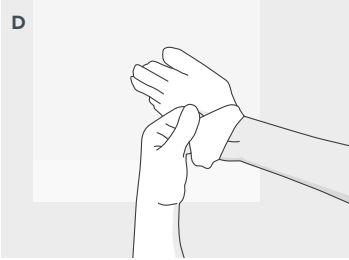
A
Tartu käsineeseen sisäpuolelta ja vedä se huolellisesti vastakkaisen käden päälle.



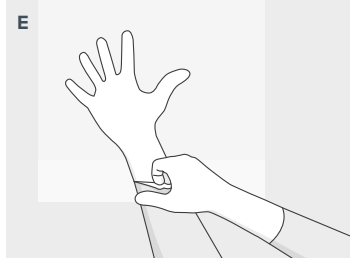
B
Aseta käsine ranteen yli niin, että se peittää puvun hihan.



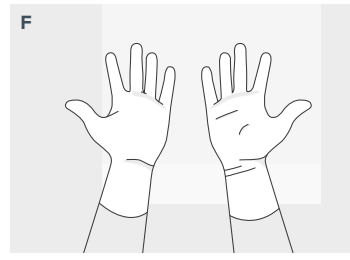
C
Nosta toista käsinettä taitetun käänteen alta käsineen peittämällä sormella.



D
Aseta toinen kätesi käsineeseen.

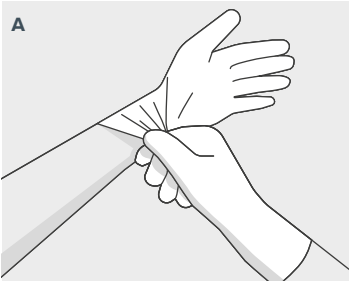


E
Avaa käsineen taitos ja vedä se käsineen peittämällä sormella ranteen ja puvun hihan ylle.

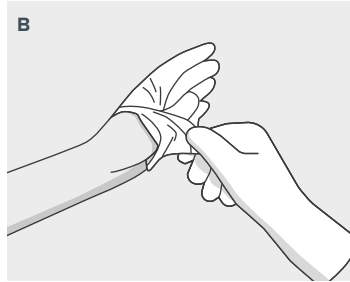


F
Huolehdi, etteivät käsineidesi sormenpäät kosketa paljaita käsivarsiasi tai ranteitasi.

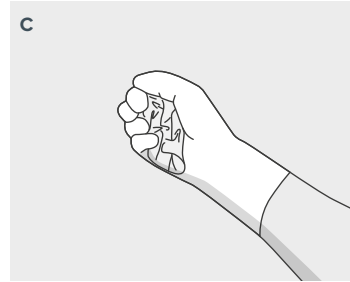
RIISUMINEN



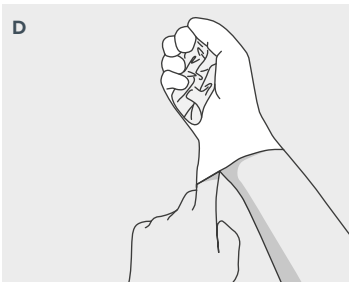
A
Tartu toisella käsineen peittämällä kädelläsi käsineen ulkopintaan.



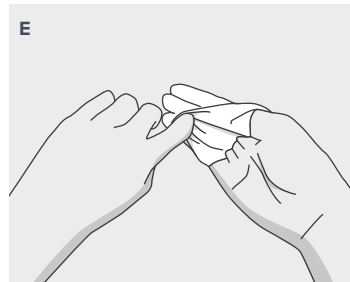
B
Vedä käsine huolellisesti pois kädestäsi niin, että sen sisäpuoli kääntyy ulospäin.



C
Kääri käsine ja pidä sitä toisessa, käsineen peittämässä kädessäsi.



D
Aseta paljas sormesi toisen käsineen alle.



E
Vedä käsine taas huolellisesti pois kädestäsi niin, että sen sisäpuoli kääntyy ulospäin.



F
Hävitä käsineet asianmukaisesti.

