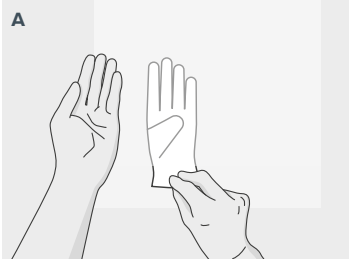
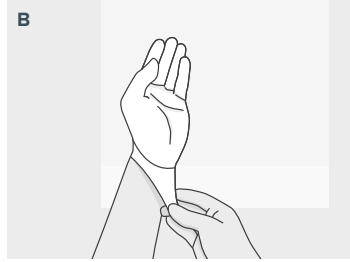


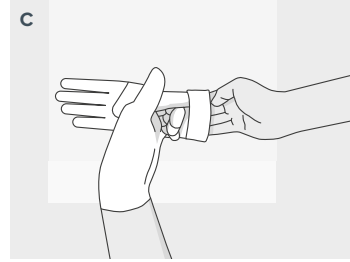
ANZIEHEN



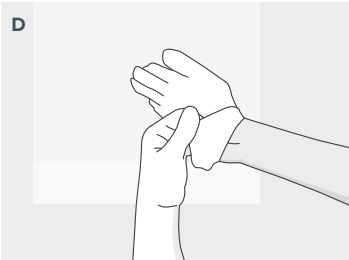
Fassen Sie die Innenseite des Handschuhs an und streifen Sie diesen vorsichtig über die andere Hand.



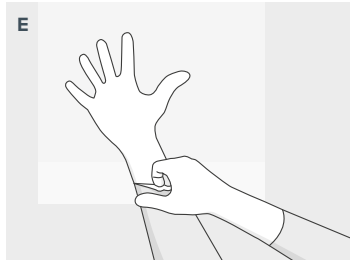
Ziehen Sie den Handschuh vorsichtig über das Handgelenk nach oben, um den Ärmelaufschlag komplett zu bedecken.



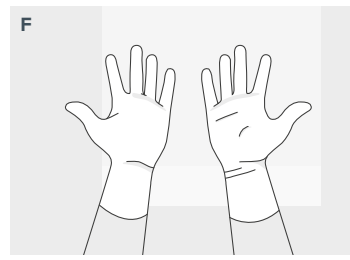
Nehmen Sie den zweiten Handschuh, in dem Sie mit einem Handschuhfinger unter die umgeschlagene Manschette greifen.



Führen Sie Ihre zweite Hand vorsichtig in den anderen Handschuh.

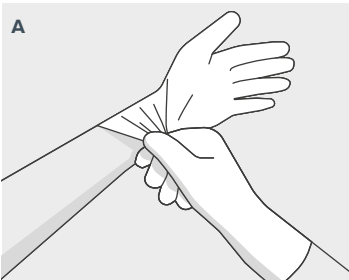


Klappen Sie die Manschette mit einem Finger des Handschuhs über das Handgelenk und den Ärmel des Anzugs.

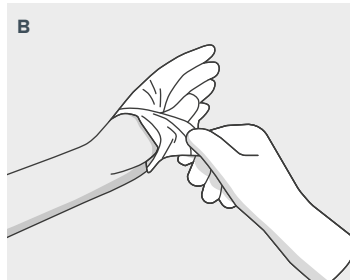


Achten Sie darauf, dass die Fingerspitzen des Handschuhs nicht die ungeschützten Unterarme oder Handgelenke berühren.

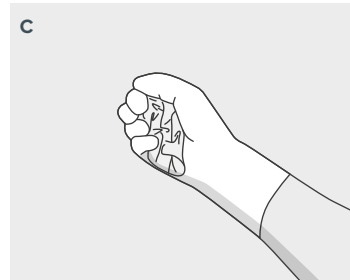
AUSZIEHEN



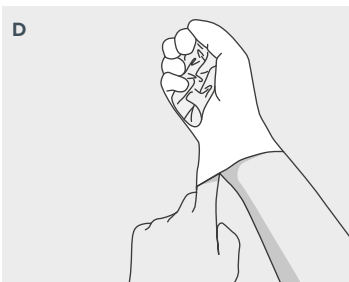
Fassen Sie mit dem Handschuh die Außenseite des anderen Handschuhs.



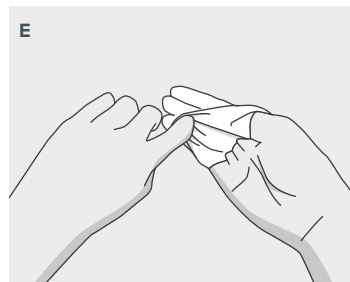
Ziehen Sie den Handschuh vorsichtig von der Hand und drehen Sie ihn dabei auf links.



Ballen Sie den Handschuh zusammen und halten Sie ihn mit der behandschuhten Hand.



Schieben Sie den Finger in die Öffnung des Handschuhs.



Ziehen Sie den Handschuh vorsichtig von der Hand und drehen Sie ihn wieder auf links.



Entsorgen Sie ihn ordnungsgemäß.

